

**ПРОЕКТ**  
**ДОГОВОР № \_\_\_\_\_**  
управления многоквартирным домом

ХМАО-Югра, пгт. Белый яр,

«\_\_» \_\_\_\_ 20\_\_ года

\_\_\_\_\_ (сокращённое наименование \_\_\_\_\_), именуемое в дальнейшем «Управляющая организация», в лице \_\_\_\_\_, действующего на основании Устава, с одной стороны, и \_\_\_\_\_, являющийся (-щаяся) собственником помещения общей площадью \_\_\_\_ кв.м., расположенного на \_\_ этаже в многоквартирном жилом доме по почтовому адресу: РФ, ХМАО-Югра, Сургутский район, г.п. Белый яр, пгт. Белый яр, ул. Единства, дом 5/1, \_\_\_\_\_ (далее – Помещение), согласно **Приложению №11** к настоящему договору, именуемый в дальнейшем «Собственник», с другой стороны, а также совместно именуемые «Стороны», заключили настоящий договор о нижеследующем:

**1. ПОНЯТИЯ И ТЕРМИНЫ, ИСПОЛЬЗУЕМЫЕ В ДОГОВОРЕ**

«Дом» – многоквартирный жилой дом, расположенный по адресу: РФ, ХМАО-Югра, Сургутский район, г.п. Белый яр, пгт. Белый яр, ул. Единства, дом 5/1 (также далее по тексту может именоваться – МКД. Термины «Дом» и «МКД» являются тождественными).

«Внутридомовые инженерные системы» - инженерные коммуникации (сети), механическое, электрическое, санитарно-техническое и иное оборудование, предназначенные для подачи коммунальных ресурсов от централизованных сетей инженерно-технического обеспечения до внутриквартирного оборудования, и являющиеся общим имуществом собственников помещений в Доме.

«Внутриквартирное оборудование» - находящиеся в жилом или нежилом помещении в многоквартирном доме и не входящие в состав внутридомовых инженерных систем многоквартирного дома инженерные коммуникации (сети), механическое, электрическое, санитарно-техническое и иное оборудование, с использованием которых осуществляется потребление коммунальных услуг.

«Жилищные услуги» - осуществление деятельности Управляющей организации по предоставлению Собственнику услуг и работ по содержанию и ремонту общего имущества в Доме, по управлению многоквартирным домом.

«Индивидуальный прибор учёта» - средство измерения (совокупность средств измерения и дополнительного оборудования), используемое для определения объёмов (количества) потребления коммунального ресурса в Помещении.

«Коллективный (общедомовой) прибор учёта» - средство измерения (совокупность средств измерения и дополнительного оборудования), используемое для определения объёмов (количества) коммунального ресурса, поданного в Дом.

«Коммунальные услуги» - деятельность по подаче Собственнику любого коммунального ресурса в отдельности или 2 и более из них в любом сочетании с целью обеспечения благоприятных и безопасных условий использования Помещения, а также общего имущества в многоквартирном доме и земельного участка на котором расположен Дом.

«Коммунальные ресурсы» - холодная вода, электрическая энергия, используемые для предоставления коммунальных услуг. К коммунальным ресурсам приравниваются также сточные бытовые воды, отводимые по централизованным сетям инженерно-технического обеспечения;

«Норматив потребления коммунальной услуги» - количественный показатель объёма потребления коммунального ресурса, утверждаемый в установленном порядке органами государственной власти субъектов Российской Федерации и применяемый для расчёта размера платы за коммунальную услугу при отсутствии приборов учёта.

«Общее имущество (также общедомовое имущество)» – имущество, принадлежащее на праве общей долевой собственности всем собственникам помещений в Дома, определяемое в соответствии с законодательством, сведениями, содержащимися в ЕГРН, решениями собственников помещений в Доме.

Замена остекления МКД и/или несоответствие внешнего вида МКД (в том числе остекления) его проектной документации является нарушением. За нарушение, физические и юридические лица несут ответственность в соответствии с законодательством РФ и ХМАО-Югры.

Установка (размещение) спутниковых антенн и антенн других видов и типов производится непосредственно в границах помещений, а на фасаде Дома запрещается.

Состав общего имущества Дома определяется в соответствии с законодательством РФ, решениями

собственников помещений Дома, а также с учётом сведений, содержащихся в Едином государственном реестре недвижимости. Относительно инженерной системы: отнесение её к общему имуществу Дома или отнесение её определённой части к частной собственности, определяется на основании актов разграничения балансовой принадлежности, записей о государственной регистрации права собственности в Едином государственном реестре недвижимости, а также решением (протоколом) собственников помещений Дома.

Если состав общего имущества Дома изменился, соответственно Управляющая организация оказывает услуги (выполняет работы) и рассчитывает за это плату исходя из изменившегося состава общего имущества Дома, а собственники помещений в Доме оплачивают услуги (работы), оказываемые Управляющей организацией исходя из изменившегося состава общего имущества Дома.

«Переустройство помещения» – установка, замена или перенос инженерных сетей, санитарно-технического, электрического или другого оборудования.

«Перепланировка помещения» – изменение её конфигурации.

Переоборудование (переустройство, перепланировка) помещения может включать в себя: перенос нагревательных сантехнических приборов, прокладку новых или замену существующих подводящих и отводящих трубопроводов, электрических сетей и устройств для установки душевых кабин, "джакузи", стиральных машин повышенной мощности и других сантехнических и бытовых приборов нового поколения - дополнено из ПИИ Госстроя 2003г.

Перепланировка помещений может включать: перенос и разборку перегородок, перенос и устройство дверных проемов, разукрупнение или укрупнение многокомнатных Помещений, устройство дополнительных кухонь и санузлов, расширение площади Помещений за счет вспомогательных помещений, устройство или переоборудование существующих тамбуров и другое, что отнесено законодательством РФ к перепланировке помещений.

«Пользователь Помещения» - лицо, которому Помещение не принадлежит на праве собственности и которое постоянно/временно проживает в Помещении и/или пользуется на ином основании, в том числе на основании договоров аренды, найма, социального найма. При этом в целях расчёта платы за соответствующий вид коммунальной услуги физическое лицо считается временно проживающим в Помещении, если лицо фактически проживает (пользуется) в Помещении более 5 (пяти) дней подряд.

«Ресурсоснабжающая организация» - юридическое лицо независимо от организационно-правовой формы, а также индивидуальный предприниматель, осуществляющие продажу коммунальных ресурсов, отведение сточных бытовых вод.

«Управляющая организация» – организация, действующая по поручению Собственника и получающая вознаграждение – плату за работы и услуги по содержанию многоквартирного дома.

«Содержание общего имущества» – комплекс работ и услуг по контролю за состоянием общего имущества Дома, поддержанию его в исправном состоянии, работоспособности, наладке и регулированию внутридомовых инженерных систем и т.д.

«Текущий ремонт общего имущества» – комплекс ремонтных и организационно-технических мероприятий в период нормативного срока эксплуатации для предупреждения преждевременного износа и поддержания эксплуатационных показателей и работоспособности, устранения повреждений и неисправностей общего имущества Дома или его отдельных элементов (без замены ограждающих несущих конструкций, лифтов), включающий в себя:

текущий ремонт внутридомовых инженерных систем;

текущий ремонт конструктивных элементов Дома;

текущий ремонт кровли;

текущий ремонт лифтового оборудования;

ремонт общего имущества (подъездов);

текущий ремонт систем противоподной защиты, автоматической пожарной сигнализации и оповещения о пожаре.

«Платёжный документ» - документ на оплату жилищно-коммунальных услуг (единый платёжный документ, счет-фактура, счет на оплату, универсальный передаточный документ и т.п.), выставляемый собственникам помещений (в том числе в электронной форме посредством размещения в системе).

«Централизованные сети инженерно-технического обеспечения» - совокупность трубопроводов, коммуникаций и других сооружений, предназначенных для подачи коммунальных ресурсов к внутридомовым инженерным системам, отвода бытовых стоков из внутридомовых инженерных систем.

## 2. ПРЕДМЕТ ДОГОВОРА

2.1. Управляющая организация, действуя на основании Лицензии № \_\_\_ от \_\_\_ г., выданной Жилстройнадзор Югры и решения собрания собственников помещений Дома (протокол № \_\_\_ от \_\_\_\_\_ 20\_\_ г.), в течение срока действия настоящего договора, по поручению Собственника и за плату (вознаграждение) обязуется осуществлять комплекс работ и услуг по управлению Домом, включающий оказание услуг и выполнение работ по содержанию и ремонту общего имущества в Доме, а также предоставлять коммунальные услуги и осуществлять иную деятельность, направленную на достижение целей управления многоквартирным Домом.

Управляющая организация заключает договоры с ресурсоснабжающими организациями на поставку коммунальных ресурсов, в целях содержания общего имущества МКД, а также с иными подрядными организациями с целью обеспечения надлежащего исполнения настоящего договора.

Управляющая организация может выполнять работы и оказывать услуги по настоящему договору, как самостоятельно, так и с привлечением третьих лиц.

2.2. Перечень и периодичность работ и услуг по содержанию общего имущества Дома, Правила содержания общего имущества, правила изменения размера платы за содержание и ремонт жилого помещения, определяются на основании решения собственников помещений в Доме, нормативно-правовых актов, в том числе постановлением от 27.09.2003г №170 Госкомитета РФ по строительству и жилищно-коммунальному комплексу «Об утверждении Правил и норм технической эксплуатации жилищного фонда», постановлением Правительства РФ от 13.08.2006г №491 «Об утверждении правил содержания общего имущества в многоквартирном доме и правил изменения размера платы за содержание и ремонт жилого помещения в случае оказания услуг и выполнения работ по управлению, содержанию и ремонту общего имущества в многоквартирном доме ненадлежащего качества и /или/ с перерывами, превышающими установленную продолжительность», постановлением Правительства РФ от 03.04.2013г. №290 «Минимальный перечень услуг и работ, необходимых для обеспечения надлежащего содержания общего имущества в многоквартирном доме, и порядке их оказания и выполнения», постановление Правительства РФ от 06.05.2011 N 354 (ред. от 25.12.2015) "О предоставлении коммунальных услуг собственникам и пользователям помещений в многоквартирных домах и жилых домов" (далее – Правила).

2.3. При исполнении настоящего Договора Стороны руководствуются решениями собственников Дома, настоящим Договором, а также законодательством Российской Федерации, регулирующим вопросы по управлению многоквартирными домами и предоставлению жилищных услуг собственникам и пользователям помещений в многоквартирных домах.

2.4. Оплата предоставляемых Управляющей организацией услуг и работ по настоящему договору производится в соответствии с разделом 5 настоящего Договора.

2.5. Изменение перечня услуг и работ, осуществляемых Управляющей организацией, может производиться по решению собрания собственников помещений в Доме при условии надлежащего уведомления Управляющей организации о проведении такого собрания и с учетом её предложений, в случае вступления в силу изменений (дополнений) в нормативно-правовые акты, регулирующие вопросы по управлению многоквартирными домами и предоставлению жилищных услуг, а также в иных случаях, предусмотренных настоящим Договором и действующих решений собственников помещений в Доме.

2.6. Нормативно-правовые акты, указанные в настоящем Договоре, применяются в редакциях, действующих на момент подписания настоящего Договора, с учётом внесённых в них изменений и дополнений. С момента вступления в силу изменений в нормативно-правовые акты, в соответствии с которыми Управляющая организация обязана выполнять работы и оказывать услуги по настоящему Договору, такие изменения становятся обязательными для Управляющей организации и Собственника, и доводятся до сведения Собственника путём указания в едином платёжном документе на оплату (далее – ЕПД или счет на оплату). При отмене нормативно-правового акта и/или принятии нового нормативно-правового акта, подлежат применению положения нового нормативно-правового акта с момента вступления его в действие, о чём Управляющая организация уведомляет Собственника путём указания в ЕПД (в счете на оплату).

### **3. ПРАВА И ОБЯЗАННОСТИ УПРАВЛЯЮЩЕЙ ОРГАНИЗАЦИИ**

#### **3.1. «Управляющая организация» обязуется:**

3.1.1. Выполнять работы по содержанию и текущему ремонту общего имущества собственников помещений в многоквартирном доме. Перечень работ по содержанию и текущему ремонту общего имущества Дома указан в **Приложении № 10** к настоящему договору.

3.1.2. Надлежаще оказывать услуги по управлению многоквартирным Домом.

3.1.3. Осуществлять управление общим имуществом Дома. Представлять интересы Собственника перед третьими лицами (при наличии соответствующего решения собственников помещений в Доме).

3.1.4. Заключить в интересах собственника с ресурсоснабжающими организациями договоры с ресурсоснабжающими организациями на поставку коммунальных ресурсов в целях содержания общего имущества, а также с иными подрядными организациями с целью надлежащего выполнения обязательств по настоящему договору.

3.1.5. Обеспечить проведение капитального ремонта общего имущества на основании решения собственников помещений Дома, с учётом предложений Управляющей организации.

3.1.6. Обеспечить устранение повреждений внутридомовых инженерных систем при получении от Собственника заявки, в сроки, установленные законодательством РФ и настоящим договором, а в случае аварии – немедленно. Обеспечить устранение повреждений внутриквартирного оборудования, по расценкам установленным Управляющей организацией для дополнительных платных услуг, при получении от Собственника заявки, в сроки, установленные законодательством РФ и настоящим договором, а в случае аварии – немедленно.

**Адрес и телефон диспетчерской службы указываются в счете на оплату услуг ЖКУ.**

Информация о режиме работы Управляющей организации размещается в счетах-извещениях, либо на информационных листках (бюллетени) в местах общего пользования или на досках объявлений, а также на официальном сайте в сети Интернет.

3.1.7. Обеспечить уборку мест общего пользования Дома, а также его придомовой территории. Обеспечить своевременную подготовку общего имущества Дома, к эксплуатации в зимних условиях.

До определения в соответствии с требованиями земельного законодательства границ земельного участка, на котором расположен многоквартирный дом, площадь уборки придомовой территории определяется Управляющей организацией с учётом существующей застройки земельного участка, в ранее установленных (фактических) границах землепользования, исходя из принципа разумности и обеспечения минимальных условий санитарно-эпидемиологического благополучия, если иное не установлено решением собственников помещений в Доме.

3.1.8. Представлять собственникам помещений Дома ежегодно в течение первого квартала текущего года отчет о выполнении договора управления за предыдущий год, путём размещения информации на информационном стенде в офисе управляющей организации.

3.1.9. Ежегодно, в течение I квартала текущего года за предыдущий год размещать в государственной информационной системе жилищно-коммунального хозяйства (ГИС ЖКХ) отчет о выполнении договора управления многоквартирным домом.

3.1.10. Информация об изменении тарифов и/или нормативов потребления услуг, предоставляемых в рамках настоящего договора, Управляющая организация обязана довести до сведения Собственника не позднее, чем за 30 дней до даты выставления ЕПД, на основании которого Собственник будет вносить плату за жилищные услуги в ином размере. Изменённые тарифы и/или нормативы потребления услуг принимаются сторонами к взаиморасчетам с момента ввода их в действие, без оформления дополнительного соглашения к настоящему договору.

3.1.11. Вести соответствующую техническую документацию на Дом и отвечать за её сохранность.

**3.2. «Управляющая организация» вправе:**

3.2.1. Требовать свободного допуска в помещение в заранее согласованное с Собственником время, но не чаще 1 раза в 3 месяца, представителей Управляющей организации для осмотра технического и санитарного состояния общедомового имущества (например: стояки водоснабжения и т.д.), для выполнения необходимых ремонтных работ и проверки устранения недостатков предоставления коммунальных услуг с использованием общедомового имущества, а для ликвидации аварий – в любое время.

Достаточным согласованием времени посещения считается: для собственников жилых помещений – вывешивание уведомления на досках объявлений в подъезде дома, для собственников нежилых помещений – уведомление по электронной почте.

3.2.2. Взыскивать с Собственника суммы просроченной платы за жилищные услуги, а также в связи с этим начисленные суммы пени, неустойки и иных штрафных платежей, предусмотренных настоящим договором и законодательством РФ, в том числе в судебном порядке.

3.2.3. Управляющая организация по письменному заявлению Собственника вправе оказывать ему также дополнительные платные услуги, не входящие в перечень услуг и работ, предусмотренных настоящим договором. Такие дополнительные услуги оказываются по ценам, установленным в Управляющей организации.

3.2.4. Самостоятельно определять порядок и способ выполнения своих обязательств по настоящему договору. Оказывать услуги и выполнять работы по надлежащему содержанию и ремонту общего имущества Дома, путём заключения с третьими лицами соответствующих договоров.

3.2.5. Размещать соответствующие технические службы, необходимые для осуществления эксплуатации Дома, в помещениях, являющихся общим имуществом Дома. При этом Управляющая организация обязана установить приборы учёта потребляемых ресурсов в данных помещениях, если в этих помещениях фактически происходит потребление ресурсов.

3.2.6. В случае обнаружения проведения Собственником несанкционированных работ по перепланировке и (или) переустройству Помещения и (или) общедомового имущества, а также в случаях обнаружения нарушения проектной схемы функционирования инженерных систем, инженерного оборудования в Доме, если такие нарушения (действия) создают препятствия для обеспечения благоприятных и безопасных условий проживания граждан и надлежащего содержания общего имущества, Управляющая организация имеет право требовать от Собственника прекратить такие нарушения (работы) и сообщить о данном факте в органы, отвечающие за жилищный и строительный надзор, а также в правоохранительные органы.

3.2.7. В случае выявления лиц, проживающих в Доме без соответствующей регистрации по адресу жилого помещения Дома и отсутствия в таком жилом помещении индивидуальных приборов учёта, Управляющая организация имеет право составить акт об установлении количества проживающих в таком жилом помещении. Указанный акт подписывается представителем Управляющей организации и Собственником (либо лицом, постоянно проживающим в таком жилом помещении), а в случае отказа Собственника, либо постоянно проживающего в таком помещении лица от подписания акта, акт подписывается представителем Управляющей организации и не менее чем двумя физическими лицами, не являющимися работниками Управляющей организации.

3.2.8. Управляющая организация имеет право обращаться в правоохранительные органы с соответствующими заявлениями по фактам совершения лицами противоправных действий (бездействия) в отношении общедомового

имущества, а собственники помещений в Доме настоящим уполномочивают Управляющую организацию на подачу таких заявлений со всеми правами без исключений.

#### 4. ПРАВА И ОБЯЗАННОСТИ СОБСТВЕННИКА

##### 4.1. Собственник обязан:

4.1.1. вносить ежемесячную плату за жилищные услуги в порядке, размере и сроки, предусмотренные настоящим Договором.

4.1.2. использовать Помещение в соответствии с его назначением.

4.1.3. не совершать действия (бездействия), которые могут причинить какой-либо вред (ущерб) общему имуществу Дома.

4.1.4. своевременно сообщать в Управляющую организацию о неисправностях в конструктивных элементах Помещения, а также о неисправностях общего имущества Дома, находящегося внутри Помещения.

При обнаружении неисправностей общедомового имущества, находящегося в Помещении немедленно принимать все возможные меры к их устранению и сообщать в аварийно-диспетчерскую службу Управляющей организации, в целях предотвращения причинения какого-либо вреда общему имуществу Дома и/или имуществу, принадлежащему на праве частной собственности третьим лицам.

4.1.5. соблюдать чистоту и порядок в подъездах, кабинках лифтов, на лестничных клетках и в других местах общего пользования, на придомовой территории.

4.1.6. выносить мусор, пищевые и бытовые отходы в специально отведенные для этого места. В целях предотвращения замусоривания прилегающей территории, мусор должен быть предварительно упакован (мусорные мешки и т.п.).

4.1.7. **не сбрасывать в канализацию мусор и отходы, которые могут её засорить, не сливать жидкие пищевые отходы и не сбрасывать крупногабаритный мусор, отработанные ртутьсодержащие лампы и компактные люминесцентные лампы в мусоропровод. Не сбрасывать в канализацию наполнители (ЛЮБЫЕ!) для туалетов домашних животных.**

Ртутьсодержащие лампы должны быть помещены на хранение в специально оборудованные контейнеры для последующей их утилизации.

4.1.8. не парковать автомашины на придомовой территории в не установленных местах, в том числе на проездах, в местах остановки пожарной спецтехники и перед входом в подъезд Дома. Запрещено подключать электроподогрев автомобиля к внутридомовым инженерным системам (электросеть).

4.1.9. соблюдать правила пожарной безопасности: не допускать установки самодельных предохранительных устройств, не складировать (размещать) вещи в местах общего пользования (коридорах, проходах, на лестничных клетках, запасных выходах и др.), а также выполнять другие требования пожарной безопасности. В целях соблюдения правил пожарной безопасности, Управляющая организация, при обнаружении вещей в местах общего пользования имеет право их утилизировать без возмещения собственнику каких-либо его расходов, убытков и т.п.

4.1.10. не устанавливать, не подключать и не использовать электробытовые приборы и машины мощностью, превышающей технологические возможности внутридомовой электрической сети и/или технических условий, выданных Управляющей организацией, дополнительную регулирующую или запорную арматуру в системе холодного водоснабжения, теплоснабжения, ограничивающую качество оказания услуг другим собственникам и /или/ пользователям помещений в Доме, бытовые приборы и оборудование, включая индивидуальные приборы очистки воды, не имеющие технических паспортов (свидетельств), не отвечающие требованиям безопасности эксплуатации, санитарно-гигиеническим нормативам.

4.1.11. устранять за свой счет повреждения в помещениях, являющихся как собственностью Собственника, так и в помещениях, являющихся частной собственностью третьих лиц, а также ремонт либо замену поврежденного санитарно-технического или иного оборудования, если указанные повреждения произошли по вине Собственника, в том числе в местах общего пользования.

4.1.12. допускать в Помещение представителей Управляющей организации, для осмотра общедомового имущества, находящегося в Помещении и контроля за его эксплуатацией, и осмотра конструктивных элементов Дома, и иного общедомового имущества, проведения профилактических работ внутридомовой инженерной системы, ликвидации аварий.

4.1.13. обеспечивать сохранность установленных индивидуальных приборов учёта (при их наличии) и пломб на них, оплачивать стоимость их технического обслуживания, проверок и замену по истечении срока эксплуатации.

4.1.14. в случае выхода из строя внутриквартирного электросчётчика, самостоятельно приобрести электросчётчик, прошедший государственную поверку, класса точности не ниже 2,0 и по вопросу его установки обратиться в организацию, обслуживающую внутридомовое электрооборудование, и предъявить узел учёта электроэнергии представителю Управляющей организации (при наличии соответствующих договорённостей между Управляющей организацией и РСО) для проверки присоединения и опломбировки.

4.1.15. уведомлять Управляющую организацию об отчуждении (продажа, мена, дарение и др.) Помещения третьему лицу, **не позднее 10 (десяти) календарных дней**, с даты заключения соответствующего договора по отчуждению Помещения.

4.1.16. извещать Управляющую организацию об изменении количества собственников и Пользователей Помещения, проживающих в Помещении, в течение 5 (пяти) рабочих дней со дня произошедших изменений.

Собственник (либо Пользователь) Помещения уведомляет Управляющую организацию путём подачи заявления, которое должно содержать фамилию, имя и отчество Собственника, Пользователя Помещения, адрес, место его жительства, сведения о количестве Пользователей, о датах начала и окончания проживания таких Пользователей в Помещении.

4.1.17. предварительно письменно согласовать с Управляющей организацией возможность установки в Помещении электробытовых приборов высокой мощности, требующих стационарной установки.

4.1.18. при наличии индивидуального прибора учёта ежемесячно снимать его показания и передавать в Ресурсоснабжающую организацию.

4.1.19. открыть лицевой счёт в Управляющей организации в целях ведения учёта начислений и платежей за жилищные услуги.

4.1.20. Выполнять обязательства, возникающие в связи с п.3.3. настоящего договора.

Сообщать Управляющей организации свои контактные телефоны и адреса почтовой связи, а также телефоны и адреса лиц, которые могут обеспечить доступ в Помещение Собственника, в том числе в период его временного отсутствия.

4.1.21. Собственник гарантирует и обязуется соблюдать требования законодательства Российской Федерации, устанавливающие правила и нормы технической эксплуатации жилищного фонда, санитарно-гигиенические нормы, противопожарные нормы и правила, требования к проведению переоборудованию (переустройству, перепланировке), а также требования и правила, установленные в настоящем договоре.

4.1.22. В случае захламления мест общего пользования или хранения строительного мусора в местах общего пользования, Управляющая компания вправе самостоятельно ликвидировать данное нарушение, при этом собственник Помещения обязан возместить понесенные расходы управляющей организации, связанные с ликвидацией захламления мест общего пользования.

**4.1.23. заключить прямые договоры на поставку (предоставление) коммунальных услуг (водоснабжение, водоотведение, отопление, электроснабжение) с ресурсоснабжающими организациями, договор на оказание услуг по обращению с твёрдыми коммунальными отходами (ТКО) с региональным оператором по обращению с ТКО, за исключением коммунальных услуг на ОДН.**

4.1.24. В целях обеспечения безопасности, учитывая ограниченный доступ, собственник квартиры самостоятельно осуществляет очистку оконных отливов от скопления снега, снежных навесов, сосулек и наледи.

4.2. Без письменного разрешения Управляющей организации, Собственник не имеет права:

- устанавливать, подключать и использовать электробытовые приборы и машины мощностью, превышающей технические возможности внутридомовой инженерной системы (одновременно подключаемая мощность не должна превышать 8,0 кВт в домах со стационарными электроплитами, в том числе не более 1,3 кВт в одну розетку);

- изменять тип установленных нагревательных (отопительных) приборов, а также регулирующую и запорную арматуру и иное внутриквартирное оборудование, не соответствующее проектным характеристикам Дома, требованиям безопасности, эксплуатации и ресурсосбережения.

4.3. Запрещается изменять, перекрывать сечение вентиляционных шахт и использовать систему естественной вентиляции не по назначению, а также переделывать сантехнические и коммуникационные шахты.

Запрещается ставить на вентиляционное отверстие какие-либо ограничения, препятствующие естественной работе системы вентиляции в жилом помещении на режиме «проветривание», а также устанавливать вытяжки с механическим побуждением на последних верхних этажах дома. На других этаж можно устанавливать на кухне вытяжки объёмом до 60 м<sup>3</sup>/час.

4.4. Собственник вправе:

4.4.1. Требовать своевременного и качественного выполнения Управляющей организацией работ и услуг по содержанию и ремонту общедомового имущества, бесперебойного предоставления жилищных услуг надлежащего качества, за исключением случаев перерыва предоставления жилищных услуг на период выполнения ремонтных работ, устранения аварий.

4.4.2. Осуществлять контроль за выполнением Управляющей организацией ее обязательств по настоящему Договору путём получения у последней соответствующей информации в порядке, предусмотренном «Стандартом раскрытия информации организациями, осуществляющими деятельность в сфере управления многоквартирными домами», утвержденным постановлением Правительства РФ от 23.09.2010г №731.

4.4.3. Требовать изменения размера платы за жилищные услуги при предоставлении таких услуг ненадлежащего качества и (или) с перерывами, превышающими установленную продолжительность, в порядке, установленном Правилами предоставления коммунальных услуг гражданам, Правилами содержания общего имущества в многоквартирном доме, утвержденных постановлениями Правительства Российской Федерации.

4.5. В целях выполнения требований пунктов 4.1.8., 4.1.9. настоящего Договора, Собственник обязуется и гарантирует соблюдать меры пожарной безопасности в Помещении и в местах общего пользования Дома.

4.6. В целях соблюдения, обеспечения доступа к Дому машин скорой помощи, пожарных машин и иных служб чрезвычайной и экстренной помощи, а также надлежащего оказания Управляющей организацией услуг по управлению и содержанию общедомового имущества Дома, запрещается парковка (стоянка) транспортных средств на проездах придомовой территории Дома.

4.7. Стоянка грузовых транспортных средств (коммерческого автотранспорта (автомобилей категорий С, D, E)) на придомовой территории Дома запрещается, за исключением кратковременной остановки в целях погрузки/выгрузки имущества собственников (пользователей) помещений Дома, а также с целью вывоза твердых бытовых отходов, крупногабаритного мусора.

4.8. Замену остекления помещения Собственник производит самостоятельно за свой счет, с соблюдением целостности архитектурно-градостроительного облика Дома. Замена остекления помещения по каким-либо причинам должна быть осуществлена на остекление с таким же внешним видом. Эксплуатация остекления помещения собственником осуществляется самостоятельно, с учётом рекомендаций изготовителя и с учётом **Приложения №7** к настоящему договору.

4.9. Собственник при производстве строительно-отделочных работ в Помещении:

4.9.1 выполняет такие работы в строгом соответствии с действующим законодательством РФ, положениями настоящего договора, положениями протоколов (решений) общего собрания собственников многоквартирного дома;

4.9.2. обязан выполнять требования Регламентов и Инструкций, являющихся приложениями №№4, 5, 6, 7 к настоящему договору;

4.9.3. оплачивает жилищные услуги в соответствии с разделом 5 Договора;

4.9.4. приступает к выполнению таких работ только:

- при наличии предварительного письменного согласования проектной документации на проведение работ с органами местного самоуправления, иными органами и при наличии экспертизы проектной документации, если такое согласие и/или экспертиза требуется в силу закона;

- с обязательным предварительным письменным согласованием с Управляющей организацией проекта по переустройству, перепланировке, реконструкции помещения в МКД на соответствие такого проекта проектному решению Дома и технических условий при переустройстве.

4.10. По завершении строительно-отделочных работ, Собственник обязан предоставить Управляющей организации комплект исполнительной документации по инженерным системам, находящимся в Помещении (в случае внесения в них каких-либо изменений), в том числе по скрытым работам.

4.11. В случае изменения площади помещения, учитываемая при расчете и оплате за жилищные услуги, Собственник обязан незамедлительно предоставить в Управляющую организацию копии документов подтверждающие такие изменения (кадастровый паспорт на помещение, свидетельство о государственной регистрации права).

4.12. Запрещается несогласованная с Управляющей организацией установка на кровле, на фасаде Дома систем кондиционирования, вентиляции, TV, приборов связи, охранных систем, внешних жалюзи и других систем, и приспособлений (далее по тексту – Оборудование), установка которых связана с креплением к фасаду здания. При проведении подобных работ необходимо предварительно обратиться в Управляющую организацию для получения согласования.

При размещении (установка) Собственником на кровле, на фасаде Дома оборудования, Собственник несёт ответственность за повреждение кровли и/или фасада Дома, которые могут возникнуть в результате размещения такого оборудования. При демонтаже такого оборудования, Собственник обязан за свой счет произвести работы по восстановлению кровли и/или фасада Дома в месте, где находилось это оборудование.

Управляющая организация может произвести восстановительные работы своими силами и/или с привлечением третьих лиц. При этом расходы, связанные с восстановительными работами, производимые Управляющей организацией возмещаются Собственником в полном размере по согласованной смете между Управляющей организацией и Собственником. В случае необоснованного отказа Собственника от согласования сметы и/или не проведения восстановительных работ своими силами, то Управляющая организация вправе произвести такие работы без согласования с Собственником с последующим выставлением понесённых затрат Собственнику для оплаты.

## 5. РАСЧЕТЫ ПО ДОГОВОРУ

5.1. В состав ежемесячно вносимой Собственником платы за содержание жилого помещения по настоящему Договору (также далее – жилищные услуги), включается:

а) плата за услуги (работы) по управлению Домом, за содержание и текущий ремонт общего имущества в многоквартирном доме;

б) плата за дополнительные услуги, которые оказывает или выполняет управляющая организация на основании решений, принятых Протоколом ОСС;

в) плата за коммунальные ресурсы, потребляемые в целях содержания общего имущества многоквартирного дома.

5.1.1. Учитывая, что жилищные услуги Управляющая организация оказывает, в том числе с привлечением третьих лиц, Собственник в течение срока действия настоящего Договора оплачивает Управляющей организации агентские услуги, оказанные ему Управляющей организацией в сборе платы за жилищные услуги.

5.1.2. Плата за содержание и ремонт общего имущества многоквартирного дома осуществляется по тарифам, установленным протоколом № \_\_\_ от \_\_\_ 20\_\_ г собрания собственника помещений Дома. Размер платы за

содержание жилого помещения Дома, ежегодно с 01 апреля индексируется Управляющей организацией на процент инфляции за предыдущий календарный год, опубликованный Федеральной службой государственной статистики.

При заключении с новым собственником договора управления Домом в последующих годах за годом принятия протокола №\_\_ от \_\_20\_\_ г собрания собственника помещений Дома, к такому договору управления Домом прилагается тариф, рассчитанный с учётом ежегодной индексации.

5.2. Размер платы по Договору определяется в следующем порядке:

5.2.1. Размер платы за услуги и работы по содержанию и текущему ремонту общего имущества в Доме, включающую в себя плату за услуги и работы по управлению многоквартирным домом, определяется исходя из площади Помещения Собственника и тарифов (цен), применяемых Управляющей организацией с учётом ежегодной индексации с 01 апреля на процент инфляции за предыдущий календарный год.

5.2.2. Размер платы за коммунальные услуги, определяется в соответствии с действующим законодательством, исходя из действующих тарифов на коммунальные услуги.

5.3. Перерасчет платы осуществляется Управляющей организацией в случае несоответствия размера платы, указанного в ЕПД, предъявленному Собственнику, размеру платы, определяемому в соответствии с пунктом 5.2. Договора (в случае ошибки, допущенной при начислении платы за жилищные услуги).

5.4. При предоставлении жилищных услуг ненадлежащего качества и (или) с перерывами, превышающими установленную продолжительность, изменение размера платы за жилищные услуги определяется в порядке, установленном Правительством РФ. Перерасчет платы при установлении факта не предоставления (не потребления) жилищных услуг производится на основании письменного заявления Собственника и двухстороннего акта, который составляется не позднее 5 (пяти) календарных дней с даты подачи Собственником заявления, указанного в настоящем пункте. Перерасчет предоставляется в виде уменьшения платы по соответствующим жилищным услугам и указывается в очередном платежном документе.

5.5. Управляющая организация вправе в одностороннем порядке изменять размер платы за коммунальные ресурсы, потребляемые в целях содержания общего имущества многоквартирного дома, в случае изменения тарифов и/или нормативов, устанавливаемых соответствующими уполномоченными органами государственной власти, органами субъекта РФ, органами местного самоуправления.

5.6. Услуги телефонной связи, кабельного телевидения, Интернет-связи и прочие подобного рода услуги не входят в предмет настоящего договора и оплачиваются Собственником самостоятельно на основании договоров, заключенных Собственником со специализированными организациями, предоставляемыми такие услуги.

5.7. Расчетный период для оплаты жилищных услуг устанавливается равным календарному месяцу. Оплата вносится Собственником ежемесячно **до 25 числа месяца**, следующего за истекшим (отчётным) месяцем по номеру лицевого счета Собственника на расчетный счет Управляющей организации либо платежному агенту, информация о котором указывается в ЕПД.

5.8. Не использование Помещения его Собственником и/или Пользователем не является основанием невнесения платы по настоящему Договору.

5.9. Размер оплаты жилищных услуг, расчетный счет, на который вносится оплата, указываются в ЕПД, предъявляемом ежемесячно Управляющей организацией не позднее **10 числа месяца**, следующего за истекшим (отчётным) месяцем. Собственник согласен, что ЕПД предоставляются Управляющей организацией через почтовый ящик Собственника, расположенный в подъезде Дома, либо на электронную почту собственника по его заявлению.

5.10. Управляющая организация обязана своевременно не позднее 10 числа месяца, следующего за текущим предоставить Собственнику нежилого помещения счет на оплату, акт выполненных работ и расчет предоставленных услуг. Указанные документы Собственник нежилого помещения (уполномоченное им лицо) обязан получить в бухгалтерии Управляющей организации. Не получение собственником нежилого помещения документов, указанных в настоящем пункте, не освобождает его от оплаты жилищных услуг.

5.11. Любые денежные средства, перечисляемые Собственником на расчетный счет Управляющей организации, зачисляются Управляющей организацией на лицевой счет Собственника в первую очередь для погашения задолженности с даты ее возникновения по всем видам платежей, входящим в состав жилищных услуг.

## 6. ОТВЕТСТВЕННОСТЬ

6.1. В случае нарушения Собственником, Пользователем Помещения, а также лицами, выполняющими строительные-отделочные работы в Помещении, правил санитарного содержания мест общего пользования, лестничных клеток, лифтов, подъездов, придомовой территории, переустройство либо перепланировки Помещения без соответствующих разрешений и согласований, нарушения правил эксплуатации инженерного и лифтового оборудования Дома, объектов благоустройства, а также требований, установленных настоящим Договором, повлекшего за собой материальный ущерб общему имуществу Дома, Собственник возмещает такой ущерб в полном объеме в течение 10-ти календарных дней с даты получения соответствующего письменного требования от Управляющей организации.

6.2. Ответственность за ликвидацию последствий аварий, каких-либо повреждений иных жилых и нежилых помещений, принадлежащих третьим лицам, общедомового имущества, происшедших по вине Собственника и/или Пользователя возлагается на Собственника в полном объеме, если иное не предусмотрено Договором, заключенным между Собственником и Пользователем. Управляющая организация может произвести устранение последствий

аварий и иных повреждений, но только за счет средств Собственника и/или Пользователя и при наличии 100% предоплаты.

6.3. Ответственность за ликвидацию последствий аварий либо иных повреждений, происшедших по вине Управляющей организации, возлагаются на неё.

6.4. Управляющая организация освобождается от ответственности за нарушение качества предоставления жилищных услуг, если докажет, что оно произошло вследствие непреодолимой силы, а также по вине ресурсоснабжающей организации или же по вине Собственника и/или Пользователя Помещения.

6.5. Собственники, Пользователи помещений несвоевременно и (или) не полностью внесшие плату за жилищные услуги, обязаны уплатить кредитору пени в размере одной трехсотой ставки рефинансирования Центрального банка Российской Федерации, действующей на день фактической оплаты, от не выплаченной в срок суммы за каждый день просрочки начиная с тридцать первого дня, следующего за днем наступления установленного срока оплаты, по день фактической оплаты, произведенной в течение девяноста календарных дней со дня наступления установленного срока оплаты, либо до истечения девяноста календарных дней после дня наступления установленного срока оплаты, если в девяностодневный срок оплата не произведена. Начиная с девяноста первого дня, следующего за днем наступления установленного срока оплаты, по день фактической оплаты пени уплачиваются в размере одной стотридцатой ставки рефинансирования Центрального банка Российской Федерации, действующей на день фактической оплаты, от не выплаченной в срок суммы за каждый день просрочки. Увеличение установленных настоящей частью размеров пеней не допускается.

6.6. Собственник несёт ответственность за нарушение требований пожарной безопасности, в соответствии с действующим законодательством Российской Федерации о пожарной безопасности.

6.7. Управляющая организация не несет ответственности перед Собственником по строительным недоделкам, в том числе за скрытые строительные дефекты в целом по Дому и в частности в Помещении, выявленные в процессе эксплуатации Помещений и Дома, в том числе за причиненный ущерб Помещению Собственника, возникший в результате проявления скрытых строительных дефектов в процессе эксплуатации, а так же дефектов, установленных и отраженных в актах технического осмотра Помещения при его приёме-передаче от продавца к покупателю (Собственнику).

6.8. Дееспособные члены семьи Собственника несут солидарную с ним ответственность по обязательствам, вытекающим из настоящего договора, если иное не установлено соглашением между Собственником и членами его семьи. При этом какие-либо соглашения, заключенные между Собственником и членами его семьи по обязательствам, вытекающим из настоящего договора, Собственник должен не позднее 3-х (трёх) рабочих дней с момента его заключения, предоставить (копию такого соглашения) в Управляющую организацию. В противном случае такое соглашение не будет являться обязательным для Управляющей организации и Собственник не может ссылаться на такое соглашение.

6.9. Собственник, передавший помещение по договорам социального найма, несёт субсидиарную ответственность в случае невыполнения нанимателем условий договора о своевременном внесении платы за содержание жилого помещения и коммунальные услуги. Право управляющей организации на привлечение собственника к субсидиарной ответственности возникает с момента вынесения постановления об окончании исполнительного производства и о возвращении взыскателю исполнительного документа по следующим основаниям:

- если невозможно установить местонахождение нанимателя-должника, его имущества либо получить сведения о наличии принадлежащих ему денежных средств и иных ценностей, находящихся на счетах, во вкладах или на хранении в банках или иных кредитных организациях;
- если у нанимателя-должника отсутствует имущество, на которое может быть обращено взыскание, и все принятые судебным приставом-исполнителем допустимые законом меры по отысканию его имущества оказались безрезультатными.»

## **7. РАЗРЕШЕНИЕ СПОРОВ**

7.1. При возникновении споров в связи с исполнением обязательств по настоящему Договору они разрешаются Сторонами в порядке, предусмотренном действующим законодательством РФ.

7.2. Если иные сроки императивно не установлены нормативно-правовыми актами жилищного законодательства, срок для ответа на письма, претензии и иную корреспонденцию – 15 (пятнадцать) календарных дней с даты их получения, при нарочном (личном) представлении в Управляющую организацию, либо 30 (тридцать) календарных дней с даты их получения при отправлении почтой или курьером.

7.3. Иски (заявления), вытекающие из настоящего Договора, предъявляются в суд по подсудности по месту исполнения настоящего Договора.

## **8. ПРОЧИЕ УСЛОВИЯ**

8.1. Настоящий договор вступает в силу с момента его подписания сроком на 5 лет.

В случае, если собственники помещений в Доме приняли решение об утверждении нового договора на управление Домом или приняли решение о выборе другой управляющей организации, или приняли решение о смене способа управления Домом, или Управляющая организация уведомила собственников помещений в Доме о прекращении действия настоящего договора/о досрочном его расторжении, настоящий договор соответственно

прекращает своё действие / досрочно расторгается. В противном случае настоящий договор по истечении 5-летнего срока действия пролонгируется на тех же условиях и на тот же срок.

Настоящий договор распространяет своё действие на правоотношения Сторон, возникшие с даты государственной регистрации права собственности на Помещение за Собственником, если законом или договором на отчуждение Помещения не будет установлен иной момент возникновения у Собственника обязанности нести расходы по оплате жилищных услуг, но в любом случае не ранее даты выбора Управляющей организации.

8.2. При переходе права собственности на Помещение, долю в Помещении, новый собственник соответственно становится правопреемником Собственника в части перехода на него прав и обязанностей, предусмотренных настоящим договором. При переходе права собственности на часть (долю) Помещения, то Собственник и новый собственник несут солидарную обязанность (ответственность) перед Управляющей организацией по настоящему Договору.

Собственник не несёт обязательств по оплате жилищных услуг с даты государственной регистрации перехода права собственности на Помещение на нового собственника, если законом или Договором по отчуждению Помещения не будет установлен иной момент прекращения у Собственника обязанности несения расходов по оплате жилищных услуг.

8.3. Стороны определили, что какая-либо корреспонденция, отправляемая одной стороной в адрес другой стороны посредством почты, направляется по почтовым адресам сторон, указанным в настоящем Договоре.

В случае направления какой-либо корреспонденции по последнему известному почтовому адресу, до получения от другой стороны уведомления об изменении почтового адреса в письменной форме, то такая корреспонденция считается надлежащим образом направленной и полученной.

При отсутствии подтверждения до истечения 30-ти дневного срока с момента отправления корреспонденции (письма, требования, претензии и др.), о её вручении получателю (т.е. получение корреспонденции стороной договора), такая корреспонденция считается полученной им на 30-ый день по истечении 29-ти календарных дней с момента её отправки.

8.4. В случае изменения реквизитов, указанных в разделе 10 настоящего Договора, Собственник обязан в кратчайший срок направить письменное уведомление об этом в Управляющую организацию. Управляющая организация, об изменениях своих реквизитов, уведомляет Собственника путём указания такой информации в счете-извещении.

8.5. Настоящий договор распространяет своё действие на правоотношения Сторон, возникшие с момента приобретения Собственником жилого помещения (подписания Акта приема-передачи квартиры); с даты государственной регистрации права собственности на Помещение за Собственником, если законом или договором на отчуждение Помещения не будет установлен иной момент возникновения у Собственника обязанности нести расходы по оплате жилищных услуг, но в любом случае не ранее даты выбора Управляющей организации.

8.6. Информация о паспортных данных Собственника, является конфиденциальной и может быть предоставлена иным лицам только в соответствии с действующим законодательством РФ.

Собственник согласен, что персональные данные Собственника и членов его семьи могут быть переданы Управляющей организацией третьим лицам, привлекаемым Управляющей организацией на основании соответствующих Договоров для исполнения обязательств по настоящему Договору, в том числе на передачу персональных данных специализированной организации для ведения начислений платы за ЖКУ, а также передачу представителю Управляющей организации для взыскания задолженности по оплате за ЖКУ в судебном порядке, только в том объёме в каком это необходимо для исполнения Управляющей организацией условий настоящего договора.

8.7. Собственник при заключении настоящего Договора предоставляет Управляющей организации оригинал документа, на основании которого у него возникло право собственности и оригинал свидетельства о государственной регистрации права либо выписку из ЕГРП. Копия свидетельства о праве собственности на Помещение и копия технического паспорта, либо копия кадастрового паспорта передаются в Управляющую организацию.

8.8. Настоящий договор составлен в 2 (двух) экземплярах, имеющих одинаковую юридическую силу, по одному для каждой из Сторон.

8.9. Неотъемлемой частью настоящего договора являются:

- Приложение №1 – Акт разграничения балансовой принадлежности и эксплуатационной ответственности по системам: отопление, водоснабжения, канализации и по электроснабжению.

- Приложение №2 – Заявление – обязательство.

- Приложение №3 – Инструкция по пожарной безопасности для собственников, пользователей, арендаторов жилых помещений в многоквартирном жилом доме. Памятка по пожарной безопасности, основные правила поведения при пожаре.

- Приложение №4 – Регламент проведения строительно-отделочных и иных работ в помещениях многоквартирного дома.

- Приложение №5 – Регламент выполнения работ на системах водоснабжения и канализации в помещениях.

- Приложение №6 – Регламент выполнения работ по электрооборудованию помещения.

- Приложение №7 – Регламент эксплуатации остекления и правила по эксплуатации оконных и дверных блоков из ПВХ профиля.
- Приложение №8 – Стоимость (тарифы) услуг и работ по содержанию и текущему ремонту общего имущества МКД, по управлению МКД на период с 30.10.2025 по 30.01.2026
- Приложение №9 – Стоимость (тарифы) услуг и работ по содержанию и текущему ремонту общего имущества МКД, по управлению МКД на период с 31.01.2026
- Приложение №10 – Перечень услуг и работ по содержанию и текущему ремонту общего имущества Дома.

- Приложение №11 – Сведения о праве собственности на Помещение.

8.10. Собственник обязан сообщить в Управляющую организацию следующую информацию:

- количество лиц, проживающих в квартире;
- свои контактные телефоны (домашний и/или сотовый);
- электронную почту.
- ИНН, СНИЛС
- паспортные данные
- серия и номер водительского удостоверения, свидетельства о регистрации транспортного средства

Указанная информация необходима для надлежащего оказания Управляющей организацией услуг (выполнения работ). Данная информация является конфиденциальной и не подлежит разглашению третьим лицам, за исключением случаев, предусмотренных законодательством РФ.

#### 9. РЕКВИЗИТЫ И ПОДПИСИ СТОРОН:

<p>Управляющая организация:</p> <p>ОГРН ____, ИНН ____, КПП ____</p> <p>Юр/адрес: ____</p> <p>почтовый адрес: ____</p> <p>тел./факс: / ____ / ____</p> <p>E-mail: ____</p> <p>Директор</p> <p>м.п. _____ / ____ / ____</p>	<p>Собственник:</p> <p>ИНН _____,</p> <p>СНИЛС _____,</p> <p>Адрес регистрации:</p> <p>почтовый адрес: _____,</p> <p>тел./факс: _____</p> <p>E-mail: _____</p> <p>_____ / ____ / ____</p>
--	---

Акт  
разграничения балансовой принадлежности и эксплуатационной ответственности  
по системам: водоснабжения, канализации и по электроснабжению.

ХМАО-Югра, пгт. Белый яр

«\_\_» \_\_\_\_\_ 20\_\_ г.

Настоящий акт составлен между управляющей компанией \_\_\_\_\_ и собственником (будущим собственником) помещения, расположенного по адресу: ХМАО-Югра, Сургутский район, г.п. Белый яр, пгт. Белый яр, ул. Единства, дом 5/1, кв \_\_\_\_\_.

Водоснабжение и канализация.

В зону балансовой принадлежности Управляющей компании входят стояки холодного водоснабжения и канализации. Зона балансовой принадлежности Управляющей компании заканчивается кранами, перекрывающими подачу воды из стояков, а также канализационным выпуском от стояка канализации.

В зону балансовой принадлежности собственника входит оборудование, установленное от кранов перекрывающих подачу воды из стояков холодного водоснабжения, в квартиру (помещение) Собственника, а также оборудование, установленное в квартире (помещении) Собственника, после канализационного отвода от стояка канализации (см. рис №1).

В зону эксплуатационной ответственности Управляющей компании входит обслуживание, ремонт и эксплуатация стояков холодного водоснабжения и канализации, а также оборудование, установленное на отметке -3.0 (минус три точка ноль) в МКД.

В зону эксплуатационной ответственности Собственника входит обслуживание, ремонт и эксплуатация разводящих трубопроводов ХВС, а также оборудование, установленное в квартире (помещении) Собственника, после канализационного отвода от стояка канализации (см. рис № 1).

Отопление.

В зону балансовой принадлежности Управляющей компании входят все стояки и проектные приборы отопления.

В зону эксплуатационной ответственности Управляющей компании входит обслуживание, ремонт и эксплуатация стояков отопления, а также оборудование, установленное на отметке -3.0 (минус три точка ноль) в МКД.

Электроснабжение.

Электроснабжение «Потребителя» осуществляется от щита этажного согласно схеме (см. рис. № 2) с учётом следующего:

1. Условные обозначения на рис. №2:

«Красная линия» - граница балансовой принадлежности и эксплуатационной ответственности Собственника («Потребителя») и Балансодержателя сети (УК).

2. Границей балансовой принадлежности и эксплуатационной ответственности между Балансодержателем сети (УК) и «Потребителем» являются отходящие клеммы вводного автоматического выключателя квартиры, расположенного в щите этажном (граница обозначена красной линией).

3. В зону ответственности УК входит обслуживание, эксплуатация и ремонт системы электрооборудования и электрических сетей дома до отходящих клемм вводного автоматического выключателя в квартиру, расположенного в щите этажном, а также обслуживание кабеля к вводному автоматическому выключателю, вводной автоматический выключатель.

4. В зону ответственности Собственника квартиры («Потребителя») входит ремонт кабеля от отходящих клемм вводного автоматического выключателя до щитка квартирного, а также обслуживание, эксплуатация и ремонт счетчика, квартирного щитка, розеточные сети и сети освещения квартиры.

5. Расчетная (разрешенная) мощность отражена в технических условиях, выдаваемых отдельно.

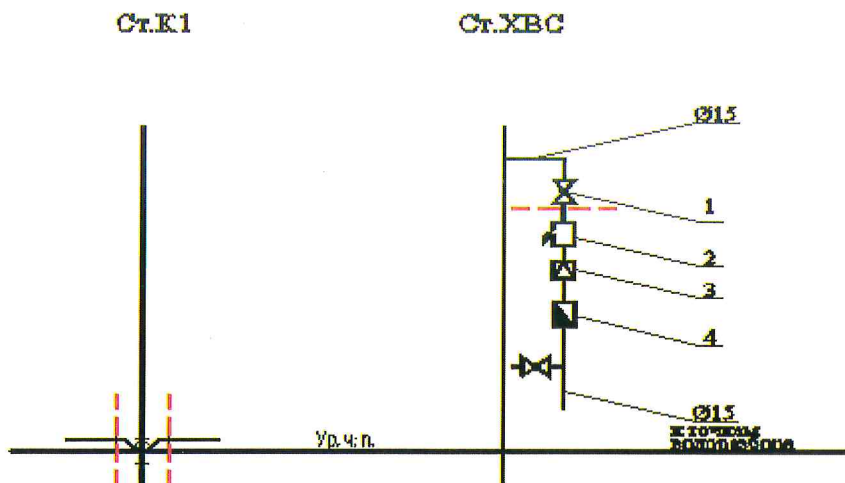
6. Ввод в квартиру 3-х проводный 1-но фазный: 220В, 50Гц с отдельным нулевым защитным и нулевым рабочим проводниками.

7. Защита на вводном распределительном щите «Потребителя» должна быть установлена в соответствии с разрешенной мощностью и требованиями по селективности.

8. УК оставляет за собой право отключить «Потребителя» без предупреждения при возникновении аварийной ситуации (ст. 546 п.3 Гражданского кодекса РФ)

9. Потребитель обязуется обеспечить доступ в квартиру персонала службы эксплуатации при предварительном согласовании времени и цели посещения.

Рисунок № 1. Схема разграничения ответственности по ХВС и канализации.

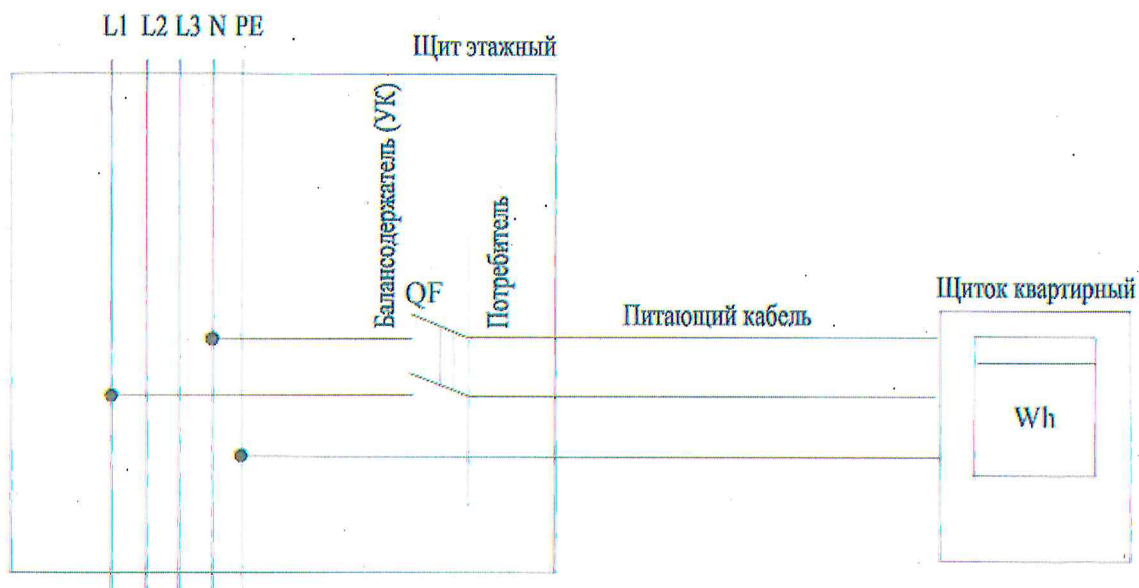


Условные обозначения на рисунке №1:

- — — — — - Граница балансового разграничения и эксплуатационной ответственности.
- «1» - краны, перекрывающие подачу воды из стояков холодного водоснабжения;
- «2» - фильтр;
- «3» - регулятор давления;
- «4» - индивидуальный прибор учета воды;
- «Ст. К1», - стояк канализации;
- «Ст. ХВС» - стояки холодного водоснабжения.

Рисунок №2

Граница балансовой принадлежности и эксплуатационной ответственности сторон



Подписи:

Управляющая организация: _____ _____/_____/_____ м.п.	Собственник: _____ _____/_____/_____ _____
---	--

Заявление - обязательство

Собственник помещения в Доме, находящегося по почтовому адресу: ХМАО-Югра, Сургутский район, г.п. Белый яр, пгт. Белый яр, ул. Единства, дом 5/1, квартира \_\_\_\_\_, принимаю на себя следующие обязательства на период проведения электромонтажных работ в вышеуказанной квартире:

1. Всё электрооборудование и электроинструмент подключать от электрического щита своей квартиры, укомплектованного однофазным автоматическим выключателем на 16А, не изменяя его номинала и не устанавливая перемычки.
2. Нести личную ответственность за соблюдение производителями работ правил пожарной безопасности и электробезопасности, в связи с чем предупреждён о необходимости привлекать к производству работ лицензированные в установленном порядке фирмы с аттестованным персоналом.
3. Не подключать одновременно электрооборудование нагрузкой более 3 (трёх) кВт.
4. Не пытаться самостоятельно проникать в этажный щит к электрооборудованию и аппаратам этажного щита (общедомового имущества). По всем вопросам неисправностей или сбоев в системах электроснабжения обращаться в Управляющую организацию.

\_\_\_\_\_ ( \_\_\_\_\_ )  
подпись

\_\_\_\_\_  
дата

**Инструкция по пожарной безопасности для собственников, пользователей, арендаторов жилых помещений в многоквартирном жилом доме. Памятка по пожарной безопасности, основные правила поведения при пожаре.**

### **Инструкция.**

#### **1. Общие требования:**

- 1.1. Одной из основных обязанностей собственников (пользователей, арендаторов) жилых помещений в многоквартирном жилом доме (далее в тексте – жителей), является забота о пожарной безопасности своих квартир, помещений общего пользования, знание правил пожарной безопасности, понимание того, как действовать при возникновении пожара и при необходимости эвакуации, умение использовать средства пожаротушения, знание мест расположения этих средств, и обучение этим знаниям детей.
- 1.2. Жителям домов необходимо выполнять требования этой инструкции, а также другие нормативные требования в области пожарной безопасности.
- 1.3. Основными факторами риска, которые могут привести к возникновению пожара в жилых помещениях, являются:
  - 1.3.1. Невыполнение жителями требований пожарной безопасности или невнимательное поведение, в том числе игра детей с огнем;
  - 1.3.2. Невыполнение требований безопасности при использовании систем местного отопления (печей, плит и т.д.), электрических приборов и устройств;
  - 1.3.3. Нарушение требований при хранении опасных веществ и материалов, а также при проведении огнеопасных работ;
  - 1.3.4. Умышленные действия жителей по созданию условий, способствующих возникновению и распространению пожара.
- 1.4. Обязанностью жителей является недопущение возникновения пожаров. Жители не должны создавать условия, которые могут привести к возникновению пожара.
- 1.5. Обязанности жителей в случае возникновения пожара:
  - 1.5.1. Незамедлительно сообщить о возникновении пожара по городскому телефону 01 или по мобильному телефону 010, в Государственную пожарно-спасательную службу, сообщив адрес, место возникновения пожара, фамилию звонящего, а также имеющуюся дополнительную информацию о пожаре.
  - 1.5.2. При возможности приступить к тушению пожара имеющимися средствами пожаротушения, обеспечивая при этом личную безопасность и безопасность других лиц, а также информировать других лиц о происшествии.
  - 1.5.3. Выполнять распоряжения руководителя тушения пожара и спасательных работ.
  - 1.5.4. Информировать руководителя тушения пожара и спасательных работ о людях, которые находятся или могут находиться в зоне опасности, о путях подъезда и источниках водоснабжения.
- 1.6. Если необходима эвакуация жителей:
  - 1.6.1. В случае необходимости эвакуации исполнять распоряжения руководителя пожаротушения и спасательных работ;
  - 1.6.2. При эвакуации сохранять спокойствие и не создавать паники; если есть возможность, взять с собой документы, деньги, отключить электрическое и газовое оборудование, закрыть окна и двери в квартире;
  - 1.6.3. Эвакуироваться необходимо по путям эвакуации (коридорам, лестничным клеткам), двигаясь к выходу наружу. Если эти действия невозможны – оставайтесь в квартире. Старайтесь любыми способами информировать спасателей и других людей о своем местонахождении. Примите меры безопасности для того, чтобы в квартире можно было, как можно дольше продержаться и выжить.
  - 1.6.4. Ни в коем случае не используйте лифт во время пожара.

#### **2. Содержание территории жилых домов, зданий и помещений:**

- 2.1. Дороги и подъездные пути к зданиям, постройкам и источникам водоснабжения необходимо содержать так, чтобы обеспечить доступ пожарной техники;
- 2.2. Собственный автотранспорт запрещено парковать так, чтобы занимать территории у жилого дома, мешая доступу пожарной техники к зданиям, постройкам или источникам водоснабжения;
- 2.3. Производство строительных работ в квартирах и в помещениях общего пользования: изменения в плане помещений, пожароопасные работы и др. действия, необходимо согласовать с управляющей компанией и соблюдать установленные строительным законодательством требования;
- 2.4. В жилом здании запрещается:
  - 2.4.1. Оборудовать производственные помещения, в которых используются взрывоопасные, легковоспламеняющиеся и горючие жидкости;
  - 2.4.2. Использовать технические помещения, в целях, непредусмотренных строительным проектом;

- 2.4.3. Оборудовать склады горючих материалов и мастерские, которые не отделены противопожарными перегородками от других помещений, путей эвакуации и лестничных клеток;
- 2.4.4. Хранить газовые баллоны, а также легковоспламеняющиеся и горючие жидкости в квартирах, на балконах и лоджиях;
- 2.4.5. Для уборки помещений использовать легковоспламеняющиеся жидкости, не предусмотренные для этого;
- 2.4.6. Выливать легковоспламеняющиеся и горючие жидкости в канализацию;
- 2.4.7. Оставлять без присмотра горючие отходы, легковоспламеняющиеся материалы и ветошь, используемую для уборки;
- 2.4.8. Использовать и хранить химические вещества, материалы и химические продукты, взрывоопасность и огнеопасность свойств которых неизвестны;
- 2.4.9. Хранить огнеопасные вещества и взрывоопасные материалы в упаковке или таре, непредусмотренной производителем и техническими условиями хранения;
- 2.4.10. Оставлять без присмотра электрооборудование, включенное в сеть, если инструкция по эксплуатации это запрещает;
- 2.4.11. Использовать поврежденные электрические отопительные приборы.
- 2.4.12. Размещать горючие материалы на отопительных системах и оборудовании, а также ближе 0,5 метров от осветительных приборов;
- 2.4.13. Отогревать замерзшие трубопроводы с помощью открытого огня;
- 2.4.14. Использовать оборудование с открытым огнем, не соблюдая правила эксплуатации;
- 2.4.15. Произвольно оборудовать электрическим отоплением и другим оборудованием, не предусмотренным для использования в жилых домах и помещениях;
- 2.4.16. Использовать неисправные электрические приборы и самостоятельно изготовленное нагревательное оборудование;
- 2.4.17. Применять некалиброванные или самостоятельно изготовленные электропредохранители;
- 2.4.18. Использовать электропроводку с разрушенной изоляцией, а также производить соединения, способные вызвать переходные сопротивления.

#### 2.5. На эвакуационных путях запрещается:

- 5.5.1. Демонтировать двери в коридорах, застеклять или закладывать другими строительными материалами открытые зоны в незадымляемых лестничных клетках;
- 5.5.2. Размещать мебель, коляски, велосипеды и оборудование, если это уменьшает ширину пути эвакуации;
- 5.5.3. Оборудовать склады и кладовки, а также хранить различные материалы на лестничных клетках;
- 5.5.4. Загромождать посторонними предметами эвакуационные или противопожарные двери, люки на балконах или лоджиях;
- 5.5.5. Не допускается демонтировать или полностью закрывать (так, что их использование для эвакуации больше невозможно) эвакуационные лестницы, люки, переходы на балконах и лоджиях.

### 3. Инженерно-технические системы и оборудование.

3.1. Многоэтажные жилые дома, выше 9-ти этажей, оборудуются автоматическими системами обнаружения пожара и сигнализации, стационарными системами контроля дома (дымоудаления) и противопожарного водоснабжения;

3.2. Жителям необходимо заботиться о поддержании инженерно-технических систем в рабочем состоянии и информировать управляющую компанию о видимых неисправностях систем и оборудования по телефону аварийно-диспетчерской службы.

#### 4. Рекомендации:

4.1. В квартирах рекомендуется установка локальных систем автоматического обнаружения пожара и сигнализации (дымовых детекторов) и первичных средств пожаротушения (огнетушителей);

4.2. Лицам, постоянно проживающим в квартире, рекомендуется обеспечить себя специальными средствами индивидуальной защиты органов дыхания на случай пожара и необходимости эвакуации.

#### 5. Знаки пожарной безопасности:

– для обозначения мест размещения пожарной техники, мест нахождения кнопок ручного пуска установок пожарной автоматики, систем противодымной защиты, мест нахождения средств индивидуальной защиты, само спасания и т. п.;

– для обозначения путей эвакуации, а также границ зон путей эвакуации, которые не допускается загромождать или использовать для складирования.

В качестве сигнальных цветов используют красный, желтый, синий и зеленый, для усиления зрительного восприятия которых должны применяться контрастные цвета черный и белый.

Красный сигнальный цвет применяют:

– для обозначения различных видов пожарной техники и ее элементов;

– для обозначения знаков пожарной безопасности, содержащих информацию о месте нахождения средств пожаротушения, спасания людей при пожаре, включения установок (систем) пожарной автоматики и т. п., а также мест нахождения водисточников;

– для орнаментовки элементов строительных конструкций (стен, колонн) в виде отрезка горизонтально расположенной полосы, для обозначения места нахождения огнетушителя, установки пожаротушения с ручным пуском, кнопки пожарной сигнализации.

## Знаки пожарной безопасности



### 6. Первичные средства пожаротушения



Рис. 5. Огнетушитель передвижной типа



Рис. 6. Огнетушитель типа ОВП-10



Рис. 7. Огнетушитель типа ОП-7Ф

## ПАМЯТКА ПО ПОЖАРНОЙ БЕЗОПАСНОСТИ ОСНОВНЫЕ ПРАВИЛА ПОВЕДЕНИЯ ПРИ ПОЖАРЕ

Итак, как вести себя при пожаре?

Обнаружив пожар, не медлите, сразу вызывайте пожарную охрану. Четко и внятно ответив на вопросы диспетчера, сообщите необходимые сведения. Знайте, что пока вы сообщаете о пожаре, пожарная команда уже поднята по тревоге и выезжает (все необходимые сведения бойцам передадут по рации). Если есть возможность, нужно встретить пожарную машину, показать самый короткий и удобный проезд к месту пожара.

Как вести себя при пожаре в квартире?

Признаком начинающегося пожара может быть:

- наличие запаха перегревшегося вещества и появление легкого, сначала едва заметного, а затем все более сгущающегося и действующего на глаза дыма. При перегрузке электрические провода, постепенно нагреваются, изоляция начинают пахнуть резиной, а затем воспламеняется и горит или тлеет, поджигая расположенные рядом предметы, деревянные строительные конструкции;
- одновременно с запахом резины может погаснуть свет или электрические лампы начнут светить вполнакала.

Если в квартире появился неприятный запах горелой изоляции, отключите общий электровыключатель (автомат), обесточьте квартиру.

Нельзя тушить водой аппаратуру, включенную в электросеть! При загорании телевизора, холодильника, утюга — обесточьте квартиру или отключите приборы, выдернув шнур из розетки.

- Если горение только-только началось, накройте отключенный от розетки электрический прибор шерстяным одеялом, плотной тканью и прижмите по краям так, чтобы не было доступа воздуха.
  - Небольшое пламя на обесточенном телевизоре можно залить водой, но при этом надо находиться сзади или сбоку от телевизора во избежание травм при возможном взрыве кинескопа.
  - Когда воду использовать нельзя (горящий электроприбор находится под напряжением) или ее нет, то небольшой очаг горения можно попытаться засыпать пищевой или кальцинированной содой, стиральным порошком, песком, землей (например, из цветочного горшка).

По статистике каждый четвертый пожар в жилом доме возникает на кухне. Поэтому, когда вы готовите на кухне, будьте предельно осторожны и внимательны. Небольшой очаг пожара, возникнувший на ваших глазах, часто можно потушить самостоятельно. Загоревшуюся кухонную прихватку, занавеску или полотенце можно бросить в раковину и залить водой.

Не стоит забывать, что некоторые сорта масел, которые мы применяем для приготовления блюд, при чрезмерном нагревании могут воспламениться, поэтому не рекомендуется выливать горящее масло в раковину. Нельзя тушить горящее масло водой. Это, наоборот, приведет к обратному эффекту, и пламя распространится по всей кухне.

Если пламя возникло в кастрюле, на сковороде или лотке, то перекройте подачу газа или электроэнергии и накройте их крышкой. Подойдет также мокрая тряпка. Пусть емкость остается накрытой до тех пор, пока загоревшееся масло не остынет. Тогда можно быть уверенным, что оно не загорится опять.

При перегреве электроплиты сначала нужно отключить ее, а затем накрыть спираль мокрой тряпкой.

Если вы видите, что ликвидировать возгорание своими силами не удастся, немедленно уходите.

Как вести себя при пожаре, если дым и пламя от пожара позволяют выйти из квартиры наружу?

- Ничего не ищите и не собирайте, а скорее уходите. Покидая помещение, предупредите о пожаре всех, кого возможно.
- Если есть возможность, перекройте газ и обесточьте квартиру, отключив напряжения на электрическом щите, расположенном на лестничной клетке.
- Ни в коем случае не пользуйтесь лифтом, так как его в любое время могут отключить.
- Вредные продукты горения могут скапливаться в комнате на уровне Вашего роста и выше, поэтому пробирайтесь к выходу на четвереньках или ползком, так как ближе к полу ниже температура воздуха и там больше кислорода. При этом держите голову не менее чем в 30 см от уровня пола, непосредственно над которым может располагаться слой тяжелых отравляющих газообразных продуктов горения, в том числе СО.

- По пути за собой плотно закрывайте противопожарные двери, чтобы преградить дорогу огню (закрытая дверь может задержать распространение горения более чем на 10 — 15 минут!), что даст возможность другим людям также покинуть помещение.
- Если дыма много, першит в горле, слезятся глаза — пробирайтесь, плотно закрывая дыхательные пути какой-нибудь многослойной хлопчатобумажной тканью, дышите через ткань.

Как вести себя при пожаре, если дым и пламя от пожара в соседних помещениях не позволяют выйти наружу?

- При возникновении пожара в многоэтажном здании, проверьте есть ли возможность выйти на крышу или спуститься по незадымляемой пожарной лестнице, или пройти через соседние лоджии.
  - Если возможности эвакуироваться нет, то для защиты от тепла и дыма постарайтесь надежно загерметизировать свою квартиру. Для этого плотно закройте входную дверь, намочите водой полотенца, одеяла или любую другую ткань и плотно закройте ими щели двери изнутри квартиры. Нужно также во избежание тяги и проникновения дыма с улицы закрыть окна, заткнуть вентиляционные отверстия на кухне, в ванной, в туалете.
  - Наберите в ванну и большие емкости воду и смачивайте двери, пол, тряпки.
  - Облейте пол и двери водой, понизив таким образом их температуру;
  - Звоните с городского телефона на «01», а с мобильного телефона на «112». Объясните диспетчеру, где именно вы находитесь, и что вы отрезаны огнем от выхода.
  - Продвигайтесь в сторону окна, находитесь возле окна и привлекая к себе внимание людей на улице.
  - Если нет крайней необходимости (ощущения удушья, помутнения сознания), старайтесь не открывать и не разбивать окно, так как герметичность вашего убежища нарушится, помещение быстро заполнится дымом и дышать даже у распахнутого окна станет нечем. Благодаря тяге, вслед за дымом в помещение проникнет пламя.
  - Привлекая внимание людей, не обязательно кричать, можно, например, вывесить из форточка или из окна (не распахивая их!) большой кусок яркой ткани, а ночью подавать сигналы фонариком.
  - Если квартира имеет балкон или лоджию, то надо постараться выбраться туда и встать за простенок балкона (лоджии), плотно закрыв за собой дверь. Привлекайте к себе внимание людей на улице.
  - Если есть возможность, постарайтесь перейти на нижний этаж (с помощью балконного люка) или по смежному балкону к соседям. Но помните: крайне опасно спускаться по веревкам, простыням и водосточным трубам. Тем более, не следует прыгать вниз! Тем не менее, дожидаясь спасателей, предусмотрите для себя и этот путь эвакуации. В крайнем случае, можно предварительно сбросить вниз матрацы, подушки.
  - Ждите пожарных, они обычно приезжают через несколько минут.
- Сохраняйте терпение, не теряйте самообладания, не предпринимайте ничего излишнего. Спасение жильцов из горящих многоэтажных зданий иногда занимает несколько часов.

**С памяткой по пожарной безопасности ознакомлен:**

**Собственник:** \_\_\_\_\_

### Регламент проведения строительно-отделочных и иных работ в помещениях многоквартирного дома.

При проведении строительно-отделочных работ (также далее по тексту может именоваться «работа») Собственник (здесь и далее – собственник и члены его семьи, наниматель и члены его семьи, арендатор) обязан:

1. До начала проведения строительно-отделочных работ, Собственник обязан представить в Управляющую организацию комплект документации по планировке помещения, по инженерным системам помещения, а также документы, согласно списку, приведенному в соответствующих регламентах на проведение работ.
2. В целях соблюдения тишины и покоя граждан, Собственник, а также третьи лица, выполняющие для Собственника работы в помещении (под помещением понимается жилое или нежилое помещение, принадлежащее Собственнику) обязаны соблюдать временной режим в соответствии с Закона ХМАО - Югры от 31.03.2017 № 23-оз "Об обеспечении тишины и покоя граждан в Ханты-Мансийском автономном округе – Югре».
3. В целях соблюдения санитарно-гигиенического состояния самого помещения, а также других помещений многоквартирного дома, общедомового имущества дома, обеспечения своих работников санитарно-гигиеническим оборудованием Собственник перед началом работ устанавливает (обязательно!) в помещении сантехнику (унитаз и раковину) с их подсоединением к канализации, с предъявлением подключения Управляющей организации.
4. Рабочие при проведении строительно-отделочных работ обязаны соблюдать следующие правила:
  - проводить работы и осуществлять подъем строительно-отделочных материалов только в часы, указанные в п.2 настоящего регламента;
  - своевременно осуществлять уборку мусора в специально отведенные места, запрещается складирование мусора на территории комплекса вне контейнера;
  - не допускать складирование строительных материалов на территории общедомового имущества вне отведенных мест;
  - осуществлять перевозку грузов только в грузовом лифте и в упакованном виде;
  - при перевозке грузов в лифте не допускать перегрузки лифта;
  - перед подъемом грузов и вывоза мусора осуществлять защиту покрытия коридоров, этажного холла, лестниц, а после завершения работ производить их уборку;
  - находиться в трезвом виде, не распивать спиртные напитки;
  - не портить общедомовое имущество;
  - не наносить ущерб имуществу других владельцев и/или общедомовому имуществу;
  - не причинять беспокойства жителям дома;
  - строго соблюдать правила противопожарной безопасности и санитарной гигиены;
  - иметь в наличии в квартире не менее 1 (одного) работоспособного огнетушителя.
5. Собственник обязан уведомить третье лицо, выполняющее для Собственника работы об обязательном соблюдении правил пожарной безопасности, санитарной гигиены, техники безопасности, а также иных требований, предусмотренных Регламентами.
6. Собственник обязан проверять наличие специального разрешения (лицензии, свидетельства о допуске к работам, в том числе выдаваемого саморегулируемой организацией (СРО)) у третьих лиц (работников), нанимаемых им для проведения строительно-отделочных работ в помещении, если на проводимые работы согласно действующему законодательству РФ необходимо получение соответствующего разрешения (лицензии, свидетельства о допуске, в том числе выдаваемого саморегулируемой организацией).

Для проведения фасадных работ, требующих привлечения промышленных альпинистов, Собственник обязан предварительно до начала работ представить в Управляющую организацию документы, разрешающие производство работ на высоте:

  - Лицензия (допуск СРО);
  - Приказ о назначении ответственного лица за производство работ;
  - Удостоверение промышленного альпиниста с допуском;
  - Наряд – допуск на производство работ повышенной опасности.
- При этом место проведения работ альпинистом должно быть огорожено внизу.
7. Собственник обязан возмещать причиненный ущерб общедомовому имуществу и/или имуществу других владельцев и/или здоровью третьих лиц при выполнении строительно-отделочных работ, в том числе при выполнении работ третьими лицами.

Собственник обязан немедленно и за свой счет произвести восстановительные работы по устранению причинённого ущерба общедомовому имуществу.

В случае проведения восстановительных работ Управляющей организацией, размер ущерба, причинённого общедомовому имуществу, определяется на основании калькуляции затрат на восстановительные работы, составленной Управляющей организацией. При этом Собственник оплачивает стоимость восстановительных работ, производимого/проведённого Управляющей организацией, в течение 10-ти календарных дней, с момента получения соответствующего письменного требования Управляющей организации.

8. Не допускается осуществление работ в помещении, при которых и в результате которых: ухудшаются условия эксплуатации многоквартирного дома и/или проживания граждан, в том числе затрудняется, ограничивается доступ к общедомовым инженерным системам и отключающим устройствам; переустроенное помещение или смежные с ним помещения могут быть отнесены к категории непригодных для проживания; нарушается прочность, устойчивость несущих конструкций многоквартирного дома или может произойти их обрушение; устанавливаются отключающие или регулирующие устройства на общедомовых инженерных системах; оказывает ухудшающее влияние на потребление коммунальных услуг в иных помещениях многоквартирного дома; произойдёт ликвидация, уменьшение сечения каналов естественной вентиляции; увеличиваются нагрузки на несущие конструкции многоквартирного дома сверх допустимых по проекту многоквартирного дома (расчету по несущей способности, по деформациям) при устройстве стяжек в полах, замене перегородок из легких материалов на перегородки из тяжелых материалов, размещении дополнительного оборудования в помещении, вырубка ниш, пробивка отверстий в стенах, пилонах, диафрагмах, колоннах (стойках, столбах), устройство штраб в плитах перекрытий под размещение электропроводки, разводки трубопроводов.

9. Во избежание деформации несущих конструкций многоквартирного дома и иных конструкций от ударных воздействий, в том числе появление трещин, отслаивание отделочных слоёв от конструкций, как в самом помещении, так и в иных помещениях (жилых, нежилых, принадлежащих третьим лицам) дома, открытие дополнительных проёмов в помещении производится методом вырезания бетона специальной установкой специалистами лицензированной организации и только при наличии предварительно согласованного проекта перепланировки/переустройства/реконструкции помещения с соответствующими органами, согласно законодательству РФ, и Управляющей организацией.

10. Во время производства строительно-отделочных работ должен быть обеспечен беспрепятственный доступ сотрудников Управляющей организации в помещение для контроля состояния несущих и ограждающих конструкций, звуко-гидроизоляции, элементов общедомовой системы водоснабжения, канализации, вентиляции, электроснабжения, наличие заземления. В случае нарушения настоящих требований, сотрудники Управляющей организации выписывают предписание на устранение выявленных нарушений. В случае несвоевременного устранения требований, указанных в предписании, Управляющая организация о выявленных нарушениях уведомляет соответствующие органы.

11. Запрещается установка, подключение и использование электробытовых приборов и машин мощностью, превышающей технологические возможности внутридомовых инженерных систем и технических условий.

12. Запрещается изменять количество и тип установленных нагревательных (отопительных) приборов, увеличивать количество секций установленных радиаторов, приборов отопления, регулирующую и запорную арматуру без согласования с Управляющей организацией.

13. Категорически запрещается переделывать, изменять вентиляционные, сантехнические и коммуникационные шахты, являющиеся общедомовым имуществом.

14. При работе со стенами и перекрытиями (штробление, перфорация, стяжка и т.д.) лица выполняющие такие работы должны использовать пылесборники, пылесосы или другое специальное оборудование для защиты от проникновения взвесей строительной пыли в общедомовые вентиляционные шахты, лифтовые холлы, лестничные клетки, коридоры. Вентиляционные отводы в ремонтируемом помещении, на время производства работ, должны быть герметично закрыты.

15. При работе с применением мокрых процессов должна быть обеспечена гидроизоляция для защиты от проникновения влаги на нижерасположенные этажи. В случае нарушения данного правила, Собственник компенсирует потерпевшей стороне причиненный такими протечками ущерб в полном объеме.

16. Газосварочные работы производятся с соблюдением мер пожарной безопасности и с оформлением в Управляющей организации наряда-допуска на выполнение работ повышенной опасности. Хранение газосварочного оборудования (баллонов с газом) в многоквартирном доме и на его территории запрещается.

17. Перевозимые в лифтах громоздкие предметы, в т.ч. мебель, сантехника, предметы интерьера, а также строительные материалы должны быть тщательно упакованы в материал, обеспечивающий защиту лифта и его обшивки от возможных повреждений. В случае повреждения лифта и/или его обшивки все восстановительные работы проводятся Управляющей организацией (самостоятельно, либо с привлечением третьих лиц) за счет Собственника.

18. Запрещается использовать пассажирский лифт для перевозки строительных материалов, крупногабаритных предметов, а также строительного мусора.

19. При уборке строительного мусора запрещается использование мусоропровод, канализацию, а также выкидывать мусор из окон. В любом случае мусор должен быть надежно упакован в ящики и/или мешки из плотного материала и/или иной материал, предохраняющий его рассыпание, растекание.

В любом случае, Собственник и/или третьи лица, выполняющие работы в помещении, обязаны обеспечить чистоту и порядок в местах общего пользования, вплоть до самостоятельной уборки (подметание, влажная уборка) без каких-либо дополнительных напоминаний со стороны Управляющей организации.

В случае невыполнения требований настоящего пункта, Собственник на основании требования Управляющей организации возмещает последней все расходы по уборке общедомового имущества от строительного мусора.

20. Запрещается устанавливать на фасад лебедки, блоки и другие аналогичные устройства для подъема и спуска материалов, уборки мусора. В случае нарушения данного правила, Собственник компенсирует все расходы по восстановлению инженерных систем, либо фасада здания в полном объеме.

21. Складирование строительного мусора вне помещения Собственника разрешается только в специально отведенных Управляющей компанией для этого местах. В случае нарушения данного правила, Собственник уплачивает Управляющей компании компенсацию в размере расходов необходимых для вывоза строительного мусора.

22. Строительный мусор вывозится: Собственником самостоятельно за свой счет, либо Управляющей компанией по предварительной заявке Собственника. Вывоз Управляющей компанией строительного мусора оплачивается Собственником по прейскуранту, утвержденному Управляющей компанией.

23. Запрещается изменять, перекрывать сечения вентиляционных шахт и использовать систему естественной вентиляции не по назначению.

Подписи:

Собственник:

Управляющая организация:

### Регламент выполнения работ на системах водоснабжения и канализации в помещениях

Перед началом проведения строительно-отделочных работ Собственнику необходимо предоставить в Управляющую организацию для согласования следующий перечень документов (при их наличии, а при перепланировке/переоборудовании ОБЯЗАТЕЛЬНО):

- Архитектурный проект планировки помещения;
- Проект на системы холодного водоснабжения в помещении (пояснительная записка, чертежи - планы с привязкой к месту, фрагменты-выноски узлов и принципиальные схемы, спецификация устанавливаемого оборудования и материалов);
- Проект на системы канализации и дренажных стоков.

В процессе производства работ Собственнику необходимо своевременно оформить и подписать с Управляющей организацией акт освидетельствования скрытых работ устройства гидроизоляции помещения (комнат).

#### ОСНОВНЫЕ ТРЕБОВАНИЯ

- Разводку системы водоснабжения монтировать из труб с соответствующими сертификатами.
- Гидравлическое испытание системы ХВС и канализации производится до заливки труб в цементную стяжку.
- Обратные клапана на системе ХВС устанавливать после индивидуальных приборов учета (водосчётчиков).
- Обеспечить беспрепятственный доступ к водозапорной арматуре, ревизии и прочистке.

Запрещается «утапливать» в стены, «заливать» в цементную стяжку системы ХВС и канализации, являющиеся общедомовым имуществом.

По всем вопросам, связанным с проектными, монтажными работами по системам водоснабжения и канализации квартир необходимо обращаться в Управляющую организацию.

**Регламент выполнения работ по электрооборудованию помещения**

**1. Для жилых помещений (квартиры) в многоквартирном доме:**

Перед началом проведения работ Собственнику необходимо получить технические условия в Управляющей организации на проектирование электроснабжения помещения.

Рекомендации Собственнику:

1. Выполнить (заказать) проект или исполнительную схему силами специализированной организации (имеющей СРО).
2. Электромонтажные, пусконаладочные работы выполнить силами специализированной организации (имеющей СРО для пусконаладочных работ).

**Для нежилых помещений в многоквартирном доме, являющихся частной собственностью. Собственник нежилого помещения должен:**

1. Получить технические условия на проектирование в Управляющей организации.
2. Заказать проект электроснабжения помещения у организации, имеющей лицензию (допуск СРО) на производство данных видов работ.
3. Согласовать проект в полном объеме, выполненный в соответствии с действующими нормативными документами в Управляющей организации.
4. Выполнить работы электромонтажные, пусконаладочные, специализированными организациями, имеющими соответствующие лицензии (допуск СРО) с предоставлением в Управляющую организацию исполнительной и технической документации.
5. Подписать Акт (справку) о выполнении технических условий выданных Управляющей организацией и подписать двусторонний «Акт разграничения балансовой принадлежности, эксплуатационной ответственности между балансодержателем электросети и потребителем (владелец нежилого помещения)».
6. Заключить договор со специализированной организацией на обслуживание электроустановки, либо получить заявление-обязательство в органах федерального государственного энергетического надзора.
7. Получить разрешение органа федерального государственного энергетического надзора на допуск в эксплуатацию, при подключаемой мощности от 150 кВт и выше.

- Регламент эксплуатации остекления и правила по эксплуатации оконных и дверных блоков из ПВХ профиля
- При нарушении работы вытяжной вентиляции в квартире возможно выпадение конденсата на стеклопакетах, профилях и откосах. Для нормального функционирования приточно-вытяжной вентиляции необходимо: регулярно проветривать.
  - При герметично закрытых окнах зимой конвекция пристекольного воздуха напоминает сырой ветер, в связи, с чем не рекомендуется располагать спальное место близко от окна.
  - При отсутствии регулярного (2 раза в год) ухода за запорной фурнитурой и притворными уплотнителями в соответствии с прилагаемой "Инструкцией по эксплуатации" Исполнитель не несёт ответственности за недостатки, возникшие вследствие несоблюдения правил эксплуатации оконных блоков.

#### *Инструкция по эксплуатации.*

- Уход за ПВХ – профилем. ПВХ – профиль необходимо очищать с помощью специальных моющих средств, не содержащих абразивных (царапающих) средств. Моющее средство наносится мягкой тканью на поверхность рамы и оставляется до полного высыхания.

Обычные загрязнения, например, след от карандаша, удаляется с лёгкостью, сильные загрязнения убираются при помощи легкого нажима на ткань. Т.к. ПВХ по химическому составу неустойчив к кислотным растворам, то он не должен обрабатываться химически активными веществами (спиртом, нитролаками, органическими растворителями, ацетоном). Эти замечания также относятся и к ламинированному профилю.

- Уход за фурнитурой. Все элементы фурнитуры следует предохранять от загрязнения или окрашивания. Следует не менее 2 раз в год смазывать все подвижные составные части фурнитуры смазкой, не содержащей кислот и смол (подходят технический вазелин или машинное масло). Для более качественного обслуживания оконных механизмов рекомендуется использовать средства, специально предназначенные для ухода за фурнитурой. Не допускайте применение чистящих средств, нарушающих антикоррозийное покрытие фурнитуры!
- Уход за резиновыми уплотнителями. Уплотнители изготовлены из современного материала, который, тем не менее, подвержен естественному старению. Для сохранения эластичности и водоотталкивающих свойств необходимо 2 раз в год очищать его от грязи влажной салфеткой и протирать специальными средствами (для обработки используется хорошо впитывающая ткань). Резиновые уплотнители не должны соприкасаться с концентрированными чистящими средствами или масляными субстанциями!

#### Меры безопасности при эксплуатации окон из ПВХ профиля:

- ✓ На створку окна не должна воздействовать дополнительная нагрузка;
- ✓ Для ограничения доступа детей используйте средства защиты от открывания (например, оконные ручки с замком-блокиратором);
- ✓ Не допускать попадания руки в зазор между рамой и створкой при закрывании окна или двери (опасность получения травмы);
- ✓ Обязательно удалить защитную плёнку, так как при длительном воздействии ультрафиолетового излучения (солнечного света), её клеящий слой может повредить поверхность пластика.
- ✓ Не допускается открывание створки после монтажа до полного высыхания монтажной пены.
- ✓ Не допускается отделка откосов до полного высыхания пены.
- ✓ Не оставляйте окно в открытом положении при сильном ветре;
- ✓ При проветривании помещения не подкладывайте под створку предметы (например, деревянный брусок), т.к. это приводит к расшатыванию фурнитуры, а в последующем к неплотному закрыванию створки или же к её негодности (лучше заказать ограничитель открывания);
- ✓ При закрывании окна, двери створками сильно не хлопать;
- ✓ В целях сохранения работоспособности специальной периметральной фурнитуры не рекомендуется проводить штукатурные и отделочные работы на откосах, примыкающих к окну, при открытом окне в любом из положений фурнитуры в течении всего времени работы в этой зоне.
- ✓ При открывании окна в откидной плоскости плавно поверните ручку створки окна в вертикальное положение и зафиксируйте её.
- ✓ Все операции с запорной ручкой следует производить без чрезмерных усилий и только при ЗАКРЫТОЙ створке!
- ✓ Окна не царапать ножом и острыми предметами, наждачной бумагой и другими абразивами.

- ✓ При повышенной влажности и температуры в зимних условиях, в связи с полной герметичностью изделия из ПВХ-профиля, возможно образование конденсата на внутренней поверхности стеклопакета и окна. Для предотвращения этого явления необходимо регулярно проветривать помещение.
- ✓ При мойке изделий из ПВХ-профиля применять только специальные средства для очистки и ухода, не разрушающие профили ПВХ.
- ✓ При мойке профиля использовать фланелевую ткань.
- ✓ При грамотной эксплуатации и выполнении вышеприведённых рекомендаций оконный блок будет служить долго, и выполнять своё предназначение надёжно и качественно.

Причины образования конденсата на окнах

Вентиляция помещений в большинстве случаев осуществляется через оконные проёмы с одной стороны – «естественная» вентиляция, а с другой - холодно зимой.

Пластиковые окна со стеклопакетами – герметичные конструкции, имеющие несколько контуров уплотнения. С ними Вам никакой мороз не страшен... Но это с одной стороны, а с другой – возникает проблема- микроклимат в квартире...

Высокая влажность воздуха в сочетании с низкой температурой на улице приводит к образованию конденсата на стеклопакетах. Особенно интенсивно происходит выпадение влаги на кухне (при приготовлении пищи) и в спальне (во время сна человек выделяет до 2-х литров влаги). Для предотвращения образования конденсата необходимо ежедневно проветривать помещение не менее 20-ти минут (2-3 по 10 минут). Во время проветривания створка окна должна быть по возможности открыта, а не отклонена. Ещё лучше использовать режим микропроветривания (отклонения верхнего угла створки до 14 мм.)

Кроме этого, не нужно перекрывать поток тёплого воздуха от радиаторов отопления, устанавливая широкие подоконники и занавешивая окна длинными шторами. Следите за тем, чтобы влажность в помещении не превышала 55%, а температура воздуха была не ниже +20 С. Точка росы – это температура, при которой воздух, имеющий определённую исходную температуру и относительную влажность, больше не в состоянии поглощать влагу. Поэтому влага выпадает в виде конденсата на поверхности в помещении, температура которой ниже так называемой «точки росы». Обычно самой холодной поверхностью в помещении является поверхность оконного стеклопакета.

Горшки с цветами на подоконнике тоже могут являться источником конденсата на стеклопакетах. Они требуют полива и поэтому увеличивают уровень влажности в помещении. Пластиковые окна сами по себе не способствуют образованию конденсата Вашей квартире. Они защищают Вас от холода, ветра и шума и способствуют созданию уюта в доме.

Отсутствие конденсата обеспечивается силами жильцов при оптимальных условиях эксплуатации окна: относительная влажность зимой не более 30%, весной/осенью не более 45%, температура воздуха в помещениях 20-22 град.

С инструкцией ознакомлен: \_\_\_\_\_ /\_\_\_\_\_/, собственник квартиры №\_\_ в доме по адресу: ХМАО-Югра, \_\_\_\_\_

Приложение № 8  
к проекту договора № \_\_\_\_\_ от \_\_\_\_\_ 20\_\_ г  
управления многоквартирным домом

Расчет стоимости услуг и работ, прилагается с учётом утверждённой собранием собственников помещений в МКД (протокол №1 от 30.10.2025г) стоимости (тарифы) услуг и работ по содержанию и текущему ремонту общего имущества МКД, по управлению МКД на период с 30.10.2025 по 30.01.2026.


Приложение № 9  
к проекту договора № \_\_\_\_\_ от \_\_\_\_\_ 20\_\_ г  
управления многоквартирным домом

Расчет стоимости услуг и работ, прилагается с учётом утверждённой собранием собственников помещений в МКД (протокол №1 от 30.10.2025г) стоимости (тарифы) услуг и работ по содержанию и текущему ремонту общего имущества МКД, по управлению МКД на период с 31.01.2026

Приложение № 10  
к проекту договора № \_\_\_\_\_ от \_\_\_\_\_ 20\_\_ г  
управления многоквартирным домом

Перечень услуг и работ по содержанию и текущему ремонту общего имущества Дома, прилагается с учётом утверждённого перечня собранием собственников помещений в МКД (протокол №1 от 30.10.2025г).

*Настоящим утверждён проект договора управления многоквартирным домом, являющийся приложением №5 к протоколу № 1 от 30.10.2025г единственного собственника помещений в многоквартирном доме, расположенном по адресу: ХМАО-Югра, Сургутский район, г.п. Белый яр, пгт. Белый яр, ул. Единства, дом 5/1), проводимого в форме общего собрания в очной форме 30.10.2025г), утверждён*

Единственный собственник:  Грачева И.П., генеральный директор ООО «УК «Центр Менеджмент» Д.У. ЗПИФ комбинированным «СПС Югория»

М.П.



**ДОГОВОР**  
**управления многоквартирным домом**  
**(лист подписания)**

ХМАО-Югра, пгт. Белый яр,

«\_\_» \_\_\_\_ 202\_ год

\_\_\_\_\_, именуемое в дальнейшем «Управляющая организация», в лице \_\_\_\_\_, действующего на основании \_\_\_\_\_, с одной стороны, и

\_\_\_\_\_, именуемый в дальнейшем «Собственник», являющийся (-щаяся) собственником помещения № \_\_\_\_\_ общей площадью \_\_\_\_\_ кв.м., расположенного (-ых) в многоквартирном доме по адресу: РФ, ХМАО-Югра, Сургутский район, г.п. Белый яр, пгт. Белый яр, ул. Единства, дом 5/1, с другой стороны, а также совместно именуемые «Стороны», в соответствии с протоколом № 1 от 30.10.2025 определили следующее:

1. Управляющая организация в соответствии с ч.2.1 ст. 162 ЖК РФ разместила договор управления многоквартирным домом в ГИС ЖКХ.

2. Собственник ознакомлен и подтверждает подписание договора управления со всеми приложениями к нему, утверждённого протоколом № 1 от 30.10.2025.

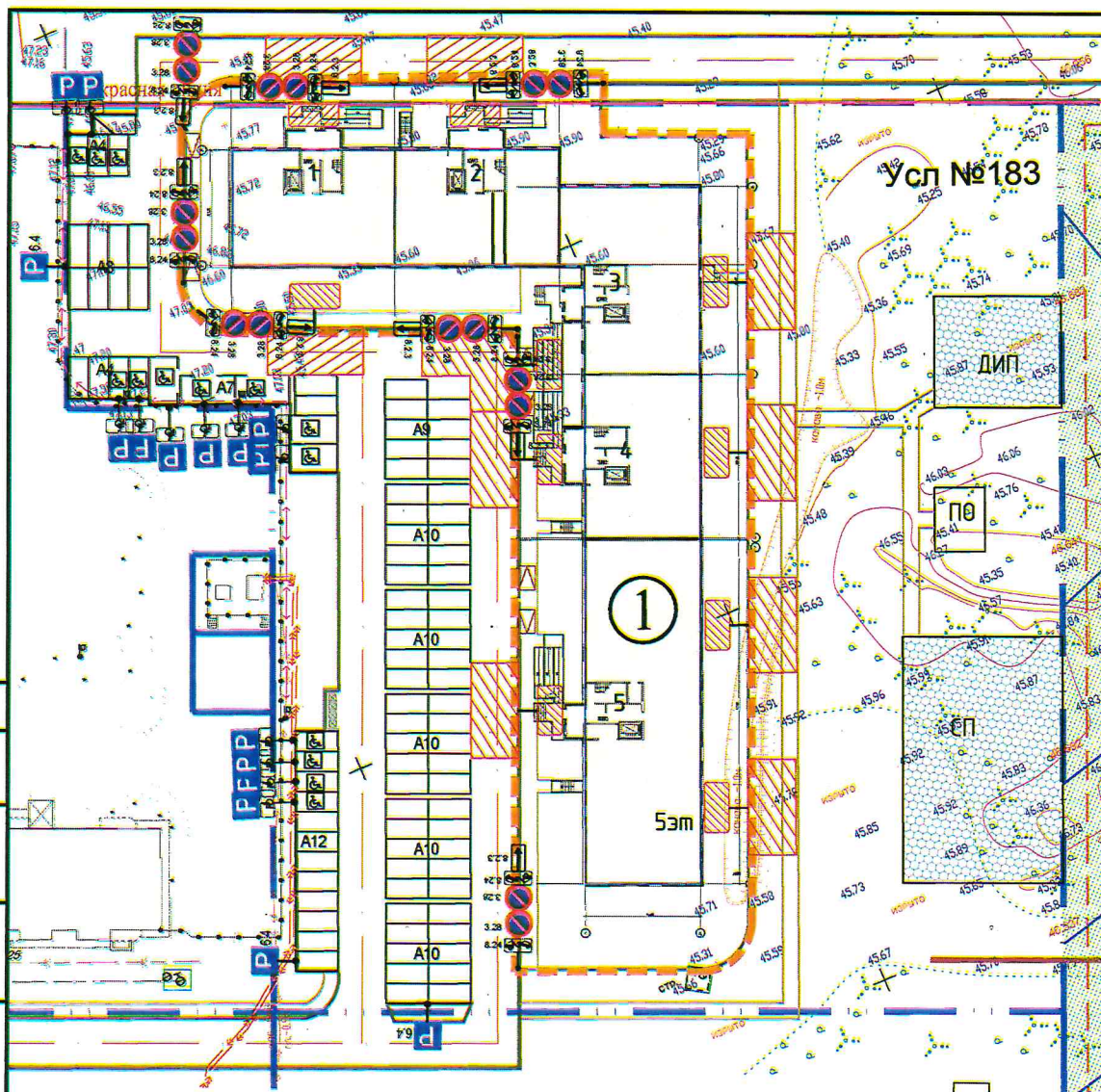
Наименование	Подпись собственника	Дата
Договор управления многоквартирным домом с приложениями №№ 1-10		

3. В случае внесения изменений в законодательство Российской Федерации относительно прав и обязанностей сторон договора управления МКД, а также принятых последующих решений на общем собрании собственников помещений МКД, такие изменения становятся обязательными для собственников помещений в МКД и для управляющей организации с момента их вступления в законную силу. Такие изменения принимаются и применяются без подписания дополнительных соглашений к договору управления МКД и (или) нового листа подписания договора управления МКД.

<p>Управляющая организация:</p> <p>_____ ОГРН _____ ИНН, КПП _____ Адрес местонахождения (он же и почтовый): _____ р/с _____ в банке: _____ к/с _____ БИК _____ Тел: _____ Email: _____  м.п. _____ / _____ / _____</p>	<p>Собственник:</p> <p>_____ ИНН _____ СНИЛС _____ Адрес регистрации: _____ почтовый адрес: _____ тел./факс: _____ E-mail: _____  _____ / _____ / _____</p>
---	---



### Схема организации дорожного движения на придомовой территории МКД



#### ВЕДОМОСТЬ ТЕХНИЧЕСКИХ СРЕДСТВ ОРГАНИЗАЦИИ ДОРОЖНОГО ДВИЖЕНИЯ

Номер знака по ГОСТ	Обозначение знака	Наименование	Кол-во
		<b>Знаки особых предписаний</b>	
3.28		Стоянка запрещена	16
		<b>Информационные знаки</b>	
6.4		Место стоянки	17
		<b>Знаки дополнительной информации (таблички)</b>	
8.2.3		Зона действия	8
8.17		Инвалиды	14
8.24		Работает эвакуатор	16
		<b>Дорожная разметка</b>	
1.1		Границы стояночных мест (с размерами 5,3х2,5 м, для инвалидов - 6,0х3,6 м)	251,6
1.24.3		Разметка "Инвалид"	14
1.10		Дублирование знака 3.28 "Стоянка запрещена"	358

#### УСЛОВНЫЕ ОБОЗНАЧЕНИЯ

- Границы этапов строительства объектов
- Место парковки автотранспорта

#### ВЕДОМОСТЬ ТЕХНИЧЕСКИХ СРЕДСТВ ДЛЯ ПОЖАРНО-СПЕЦИАЛЬНОЙ ТЕХНИКИ

Условное обозначение	Наименование	Количество
	Информационный знак для пожарно-специальной техники, шт.	10
	Пожарно-специальная разметка, м2	747

Изм.	Кол.уч.	Лист	№ док.	Подп.	Дата	-ОДД			
						Многоквартирный жилой дом, расположенный по адресу: Ханты-Мансийский автономный округ-Югра (Тюменская область), Сургутский район, городское поселение Белый Яр, пгт. Белый Яр, район "Гидронамыв", условный №183			
						Многоквартирный жилой дом	Стадия	Лист	Листов
Проверил	Паблов				10.25				
Разработал	Абрамова				10.25	План расположения технических средств организации дорожного движения и расположения площадок для пожарно-специальной техники М1:500	ООО "Проектстройконструкция" г. Сургут		
Н.контр.	Резник				10.25				

Согласовано

Подп. и дата. Взам. инв. №

Инв. № подл.